

Effecten leefbaarheidsbeleid Provincie - 2007/2011

Uitvoeren IDOP's

De programmalijn **Perspectiefrijk Brabant** is één van zes programma's uit het provinciale Bestuursakkoord 2007-2011, getiteld 'Vertrouwen in Brabant'. In die programmalijn zijn o.a. leefbare dorpen en wijken aangemerkt als speerpunt van beleid. Door gemeenten zowel geldelijke als materiële ondersteuning te bieden wil de Provincie een wezenlijke bijdrage leveren aan verbetering van de leefbaarheid van dorpen en wijken. Om het effect van deze ondersteuning inzichtelijk te maken, zijn de projecten geëvalueerd op verbetering van de leefbaarheid, de samenwerking tussen partijen en de meerwaarde van de Provinciale ondersteuning. Inmiddels zijn er drie rapportages gemaakt. De derde rapportage geeft een overzicht van de diverse projecten (ontwikkelen IDOP's, uitvoeren IDOP's, wijkprojecten 2008 en 2009-2010, ISV Plus) en beschrijft hoe aanvragers (meestal gemeenten) en inwoners de situatie vooraf ervaren hebben en hoe de situatie na afloop van het project eruit ziet. Deze factsheet laat de belangrijkste resultaten zien uit de derde rapportage over de projecten *Uitvoeren IDOP's*.

Werkwijze

Hoe? In overleg met de provincie is er voor gekozen om projecten te laten evalueren door vertegenwoordigers van betrokken partijen. Per project wordt zowel een vertegenwoordiger van de subsidie aanvragende partij (meestal een gemeente) als een vertegenwoordiger van de begunstigde partij (de inwoners) benaderd om digitaal een vragenlijst in te vullen. Vragenlijsten worden voor drie momenten ingevuld: voor de startsituatie, voor de situatie halverwege en voor de eindsituatie. Omdat de meeste projecten, in de regeling Uitvoeren IDOP's, nog niet afgerond zijn worden hier alleen de resultaten van de startsituatie gerapporteerd.

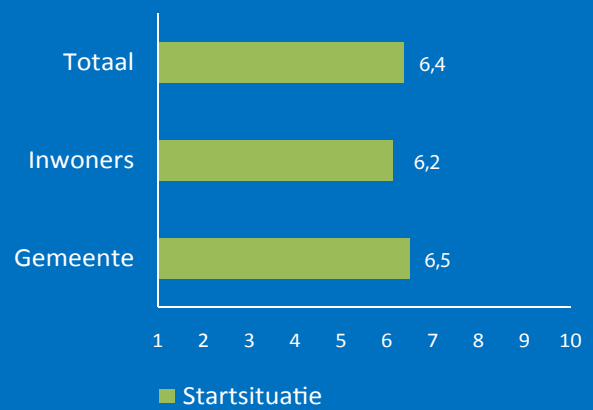
Respons

Hoeveel? Voor projecten die onder de subsidieregeling Ontwikkelen IDOP's vallen is de respons 73% (110 ingevulde vragenlijsten).

Wie? Bijna alle vertegenwoordigers van de AANVRAGERS zijn werkzaam bij de gemeente waarin het project wordt uitgevoerd. De meesten zijn beleidsmedewerker, projectmedewerker of projectleider. De vertegenwoordigers van de INWONERS zijn voornamelijk actief in dorps- of wijkraden of zijn deelnemer aan een (voor het betreffende project) georganiseerde activiteit.

Bij de startsituatie van de uitvoering IDOP's ligt de nadruk van de actiepunten op het gebied van voorzieningen, welzijn en woonomgeving.

Algemene leefbaarheid

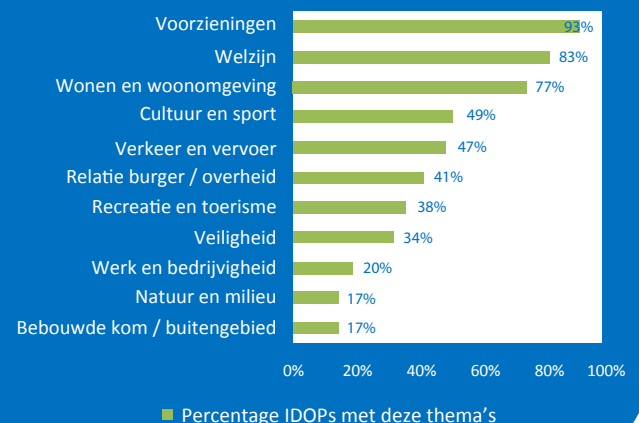


Gemeenten zijn iets positiever over de situatie bij aanvang van de projecten.

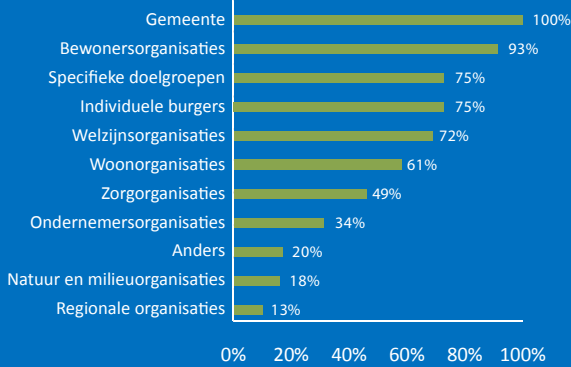
Acties ter verbetering leefbaarheid

- **Voorzieningen:** shopcourt, realisatie brede school, multifunctionele accommodatie, centraal ontmoetingspunt, aantrekkelijke winkelomgeving, activiteiten jongeren, nieuwbouw zorgcentrum, ontwikkelen centrumvisie, ontwikkelen 24-uurs zorgpost.
- **Welzijn:** samenwerking tussen verenigingen, ouderenwerk, ondersteuning vrijwilligers, bevorderen overleg tussen diverse gebruikers van het gemeenschapshuis, sociale cohesie tussen ouderen en jongeren bevorderen, realiseren ontmoetingsplek, verenigingsleven stimuleren, educatief centrum.
- **Wonen en woonomgeving:** inventarisatie woonwensen, woningen aanpassen aan toekomstige wensen, renovatie woningen, woningen realiseren, speelgelegenheden inrichten, realisatie ommetjes, herinrichting centrum en dorpsplein, renovatie park, verbeteren dorpentrees.

Thema's IDOPs



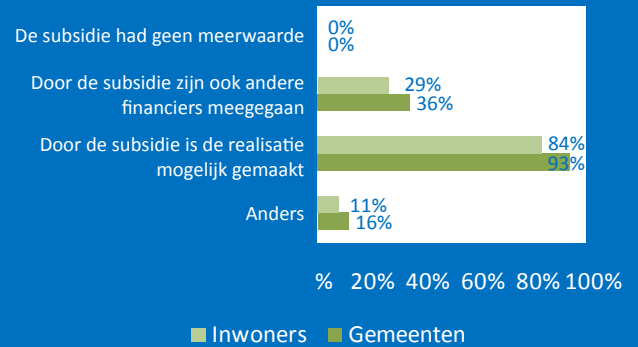
Betrokken partijen



Alle ondervraagden vinden dat de subsidie meerwaarde heeft gehad. In bijna alle gevallen is realisatie door de subsidie mogelijk gemaakt. In meer dan een kwart van de projecten zijn door de subsidie ook andere financiers meegegaan.

Naast de gemeente spelen met name bewonersorganisaties een belangrijke rol. Specifieke doelgroepen, individuele burgers en welzijnsorganisaties worden ook vaak betrokken.

Meerwaarde subsidie Provincie



Participatieladder

De participatieladder geeft in zes treden de participatiegraad van inwoners ten opzichte van de gemeente aan. Hoe hoger de plaats op de ladder, hoe hoger de participatie van inwoners. Aan de betrokkenen is gevraagd om aan te geven hoe de participatie was aan het begin van het project.



Zelfbesturen
Meebeslissen
Coproducteren
Adviseren
Raadplegen
Informereren

	Inwoners	Aanvragers
Zelfbesturen	0 %	0 %
Meebeslissen	9 %	0 %
Coproducteren	28 %	31 %
Adviseren	26 %	28 %
Raadplegen	15 %	28 %
Informereren	23 %	13 %

Inwoners denken vaker dat zij op de laagste trede staan dan gemeenten. Gemeenten geven vaker dan inwoners aan dat inwoners geraadpleegd worden.